



QUANDO CRIAMOS UMA BOA MARCA
ABRIMOS UM PORTAL PARA O FUTURO

TAXA DE ACESSO

Programação

I. Contexto da Mudança para a Taxa de Acesso

II. O processo da Taxa de Acesso

III. Portal Petronect – Área Externa do Portal Petronect

IV. Portal Petronect – Área Interna do Portal Petronect

V. Aceite de termos e políticas

VI. Oportunidades Públicas

VII. Minha Assinatura

VIII. Dicas de Segurança



I. Contexto da Mudança para a Taxa de Acesso

Desde a sua criação, o Portal de Compras e Contratações passou por diversas ampliações como cadastro, pagamento, agendamento e tracking da entrega, sempre se atualizando para servir ao mercado e diretrizes legais. As últimas foram decorrentes do **upgrade do Portal Petronect**, que ampliou sua compatibilidade com diferentes navegadores de mercado e também a **implantação da Lei 13.303/16** e do Regulamento de Licitações e Contratos da Petrobras.

O **Portal está mais amplo** para buscar atender de forma eficiente todos os novos processos, e a Petronect está se adequando a este novo contexto de mudança.

Esta cobrança será exclusiva para participação em Oportunidades Públicas, sendo assim, todos os fornecedores que demonstrarem interesse nessa modalidade de licitação serão impactados diretamente por esta taxa. Demais processos tais como, dispensa (valores abaixo de R\$ 82.000,00), o acesso continuará livre, não sendo necessário o pagamento da taxa de acesso.

A Taxa de Acesso é válida a partir da data de compensação do pagamento do boleto bancário e possui vigência conforme período de assinatura escolhido pelo fornecedor.

Importante: Entende-se por **Oportunidade Pública**, todas as modalidades de licitações públicas que encontram-se veiculadas na Área Externa (ou Pública) do Portal Petronect.



Programação

I. Contexto da Mudança para a Taxa de Acesso

II. O processo da Taxa de Acesso

III. Portal Petronect – Área Externa do Portal Petronect

IV. Portal Petronect – Área Interna do Portal Petronect

V. Aceite de termos e políticas

VI. Oportunidades Públicas

VII. Minha Assinatura

VIII. Dicas de Segurança



II. O processo da Taxa de Acesso



Programação

I. Contexto da Mudança para a Taxa de Acesso

II. O processo da Taxa de Acesso

III. Portal Petronect – Área Externa do Portal Petronect

IV. Portal Petronect – Área Interna do Portal Petronect

V. Aceite de termos e políticas

VI. Oportunidades Públicas

VII. Minha Assinatura

VIII. Dicas de Segurança



III. Portal Petronect– Área Externa do Portal Petronect













Na área externa do Portal Petronect, através do menu **“Compras e Contratações”**, submenu **“Licitações Públicas”** > **“Aberto para Propostas”**, serão disponibilizadas as licitações públicas que serão passíveis de cobrança.

The screenshot displays the Petronect website interface. At the top, there is a navigation bar with the Petronect logo and several menu items: 'A Petronect', 'Cadastro na Petrobras', 'Compras e Contratações', 'Pagamentos', 'Assinatura Eletrônica', 'Últimas Notícias', and 'Ajuda'. The 'Compras e Contratações' menu is expanded, showing a list of options including 'Sobre Compras e Contratações', 'Tipos de Oportunidade', 'Leilões', 'Agendamento de Entregas', 'Assinatura Digital', 'Ferramentas', 'Minútas Contratuais Petrobras', 'Licitações Públicas >', 'Leilão MDAD >', 'Pré-Qualificação >', 'PMIP >', 'Catálogo Eletrônico de Padronização Petrobras >', 'Qualidade de bens', 'Modelo de Cobrança', 'Perguntas Frequentes >', and 'Tracking Cotações'. The 'Licitações Públicas >' option is further expanded, showing 'Aberto para Propostas', 'Em análise de Propostas >', and 'Concluídas'. The 'Aberto para Propostas' option is highlighted with a blue box. Below the navigation bar, there is a search bar with the text 'Oportunidades/Licitações busque aqui!' and a search icon. The main content area features a large illustration of a person sitting on a laptop, with a large screen displaying a document. To the right, there is a section titled 'Gratuitos de Capacitação' with a right-pointing arrow.



III. Portal Petronect – Área Externa do Portal Petronect

O fornecedor terá acesso a todas as informações disponíveis na área pública, tais como, o edital, anexos, adendos, notas e esclarecimentos.

NÚMERO	OBJETO	SUB-STATUS	EMPRESA	ABRANGÊNCIA	DATA INÍCIO	DATA FIM	OPÇÕES
7003773072	PRESTAÇÃO DOS SERVIÇOS DE APOIO TÉCNI...	RECEBIMENTO DE PROPOSTAS	PETRÓLEO BRASILEIRO S. A.	NACIONAL	29/06/2022	27/07/2022	   <input type="button" value="Tenho Interesse"/>
7003791841	FORNECIMENTO DE BENS E PRESTAÇÃO DE S...	RECEBIMENTO DE PROPOSTAS	PETRÓLEO BRASILEIRO S. A.	INTERNACIONAL	21/03/2022	01/08/2022	   <input type="button" value="Tenho Interesse"/>
7003835854	LP-GLOBAL DE TURBINAS	RECEBIMENTO DE PROPOSTAS	PETRÓLEO BRASILEIRO S. A.	INTERNACIONAL	10/05/2022	04/08/2022	   <input type="button" value="Tenho Interesse"/>
7003848832	PRESTAÇÃO DE SERVIÇOS DE PRESERVAÇÃO...	RECEBIMENTO DE PROPOSTAS	PETRÓLEO BRASILEIRO S. A.	NACIONAL	10/06/2022	03/08/2022	   <input type="button" value="Tenho Interesse"/>

Clicar em
“Tenho Interesse”



III. Portal Petronect – Área Externa do Portal Petronect

O Fornecedor será direcionado para a tela de “**Orientação para Inscrição em Oportunidade Pública**”, onde ele deverá seguir conforme orientação descrita na tela (já possui ou não possui registro na Petronect).

Para que o fornecedor possa participar de uma licitação pública (Ex.: envio de propostas) ele deverá entrar na área interna do Portal e seguir o processo que será apresentado neste presente material.

Orientação para Inscrição em Oportunidade Pública

<p><u>NÃO POSSUO registro na Petronect</u></p> <p>Clique no Botão Iniciar Identificação para criação de seu Registro Parcial.</p> <p>Iniciar Identificação</p> <p>Importante: Se você é um fornecedor brasileiro, para participar de licitações públicas é necessário validar seu e-CNPJ ou inscrever-se pelo "Quer se Cadastrar" e obter aprovação no Critério Legal.</p>	<p><u>JÁ POSSUO registro na Petronect</u></p> <p>Siga as etapas abaixo:</p> <ol style="list-style-type: none">1. Realize seu login no Portal Petronect2. Acesse o Menu Cotações Eletrônicas3. Acesse Painel de Oportunidades4. Realize a busca de oportunidades utilizando os critérios de pesquisa disponíveis5. Na tabela de resultados, selecione a oportunidade clicando no número da oportunidade ou no ícone []6. Ao visualizar os dados da oportunidade, clique no botão Criar Proposta no topo do formulário7. Preencha os campos e envie sua proposta. <p>Importante: A inscrição em Oportunidade Pública é restrita aos Sócios Fornecedores. Para participação neste tipo de processo é necessário que o pagamento do boleto bancário anual tenha sido efetuado.</p> <p>Acesse aqui um folder com informações importantes sobre o processo.</p>
---	--

Observação: É necessário validar o **e-CNPJ** ou possuir aprovação no Critério Legal no processo de Cadastro de Fornecedores da Petrobras para participar de Oportunidades Públicas.



Programação

I. Contexto da Mudança para a Taxa de Acesso

II. O processo da Taxa de Acesso

III. Portal Petronect – Área Externa do Portal Petronect

IV. Portal Petronect – Área Interna do Portal Petronect

V. Aceite de termos e políticas

VI. Oportunidades Públicas

VII. Minha Assinatura

VIII. Dicas de Segurança



IV. Portal Petronect – Área Interna do Portal Petronect

Para realizar sua assinatura da Taxa de Acesso, será necessário fazer o login no Portal Petronect. Clique em “**LOGIN**”, informe o **Login de Usuário ou CPF** e a “**Senha**” e clique no botão “**CONTINUAR**”.

Desde 2003, o Grupo Petrobras já poupou, até o momento, a emissão de 1.617,30 toneladas de CO2 por utilizar a Petronect. Fale com a Paola! English | Español

Petronect A Petronect Cadastro na Petrobras Compras e Contratações Pagamentos Assinatura Eletrônica Últimas Notícias Ajuda PESQUISAR **LOGIN**

Busca Inteligente de Oportunidades

Oportunidades/Licitações busque aqui!

A sua busca por Oportunidades e/ou Licitações em andamento mudou! Utilize este campo com a palavra-chave ideal para realizar a sua pesquisa!

Olá Fornecedor! Eu sou a Paola!
Meu chat já está disponível para ser mais canal de atendimento para você.
Confira a novidade no topo da página.

Faça seu login

Chave (Grupo Petrobras) ou Login / CPF (Fornecedor)

Senha

CONTINUAR

[Esqueci minha senha >](#)
[Ainda não tenho cadastro >](#)



Programação

I. Contexto da Mudança para a Taxa de Acesso

II. O processo da Taxa de Acesso

III. Portal Petronect – Área Externa do Portal Petronect

IV. Portal Petronect – Área Interna do Portal Petronect

V. Aceite de termos e políticas

VI. Oportunidades Públicas

VII. Minha Assinatura

VIII. Dicas de Segurança



V. Aceite de termos e políticas

Após o fornecedor preencher os campos “**Usuário e Senha**”, será apresentado a tela interna do portal “**Aceites de termos e políticas**”, que apresentará os seguintes documentos abaixo:



 / 

Aceites de termos e políticas

Prezado Cliente,

Solicitamos atenção às seguintes observações:

Não aceitar o termo de adesão, política de privacidade e termo de conduta ética implica em não acessar o conteúdo do Portal Petronect;

- A manutenção dos dados de usuário são de responsabilidade da empresa. Mantenha-os atualizados a fim de evitar problemas de participação nos processos via Petronect;
- Conheça os treinamentos disponibilizados pela Petronect no menu A Petronect > Treinamentos após seu login;
- Ao realizar uploads de arquivos, prefira formatos leves (ex: ".pdf"), preferencialmente compactados (Ex: ".zip") e com menos de 5 MB;

Eu li e aceito o [termo de adesão](#)

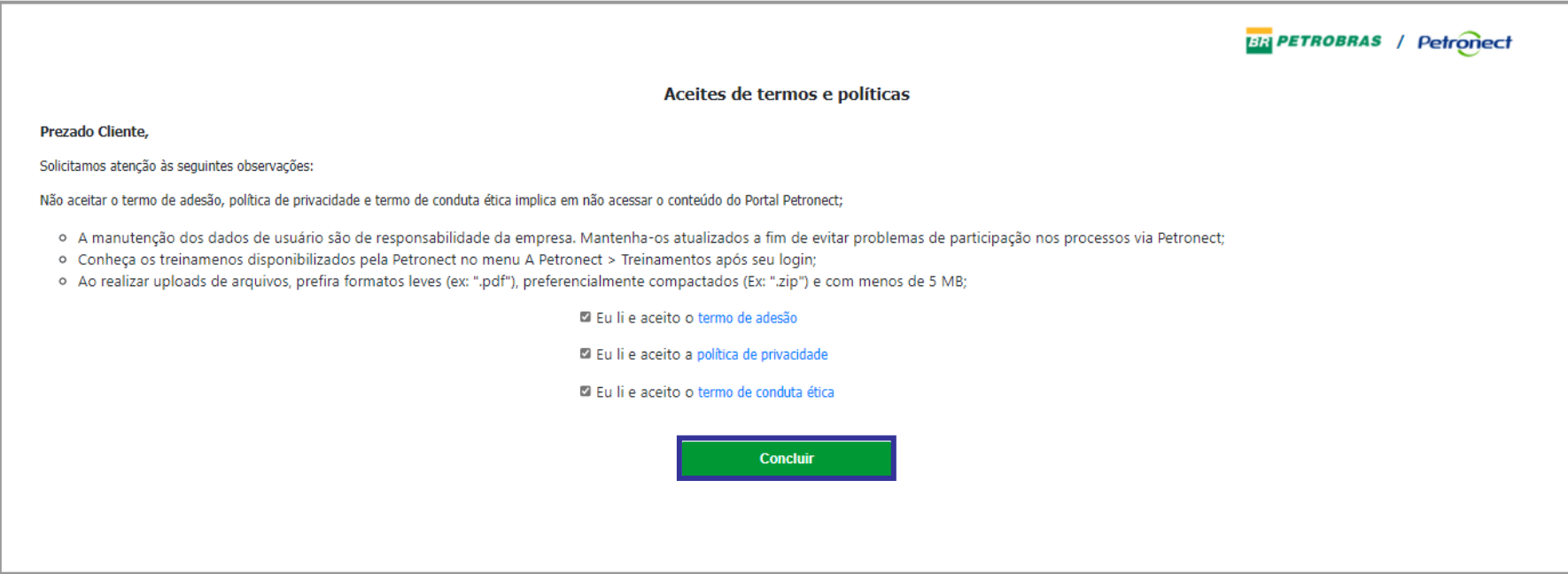
Eu li e aceito a [política de privacidade](#)

Eu li e aceito o [termo de conduta ética](#)



V. Aceite de termos e políticas

O botão “**Concluir**” só ficará disponível, se o usuário ler e aceitar todos os documentos. Para ter acesso aos documentos o clique no texto em azul.



BR PETROBRAS / Petronect

Aceites de termos e políticas

Prezado Cliente,

Solicitamos atenção às seguintes observações:

Não aceitar o termo de adesão, política de privacidade e termo de conduta ética implica em não acessar o conteúdo do Portal Petronect;

- o A manutenção dos dados de usuário são de responsabilidade da empresa. Mantenha-os atualizados a fim de evitar problemas de participação nos processos via Petronect;
- o Conheça os treinamentos disponibilizados pela Petronect no menu A Petronect > Treinamentos após seu login;
- o Ao realizar uploads de arquivos, prefira formatos leves (ex: ".pdf"), preferencialmente compactados (Ex: ".zip") e com menos de 5 MB;

Eu li e aceito o [termo de adesão](#)

Eu li e aceito a [política de privacidade](#)

Eu li e aceito o [termo de conduta ética](#)

Concluir

Observação: Não aceitar o termo de adesão, política de privacidade e termo de conduta ética implica em não acessar o conteúdo do Portal Petronect.



V. Aceite de termos e políticas

Para consultar o novo Termo de Adesão após realizar o aceite, o Fornecedor deverá acessar o menu “**Termos**”, disponível no cabeçalho do Portal Petronect, em seguida, acessar o link “**Condições de Uso**”.



Programação

I. Contexto da Mudança para a Taxa de Acesso

II. O processo da Taxa de Acesso

III. Portal Petronect – Área Externa do Portal Petronect

IV. Portal Petronect – Área Interna do Portal Petronect

V. Aceite de termos e políticas

VI. Oportunidades Públicas


VII. Minha Assinatura

VIII. Dicas de Segurança

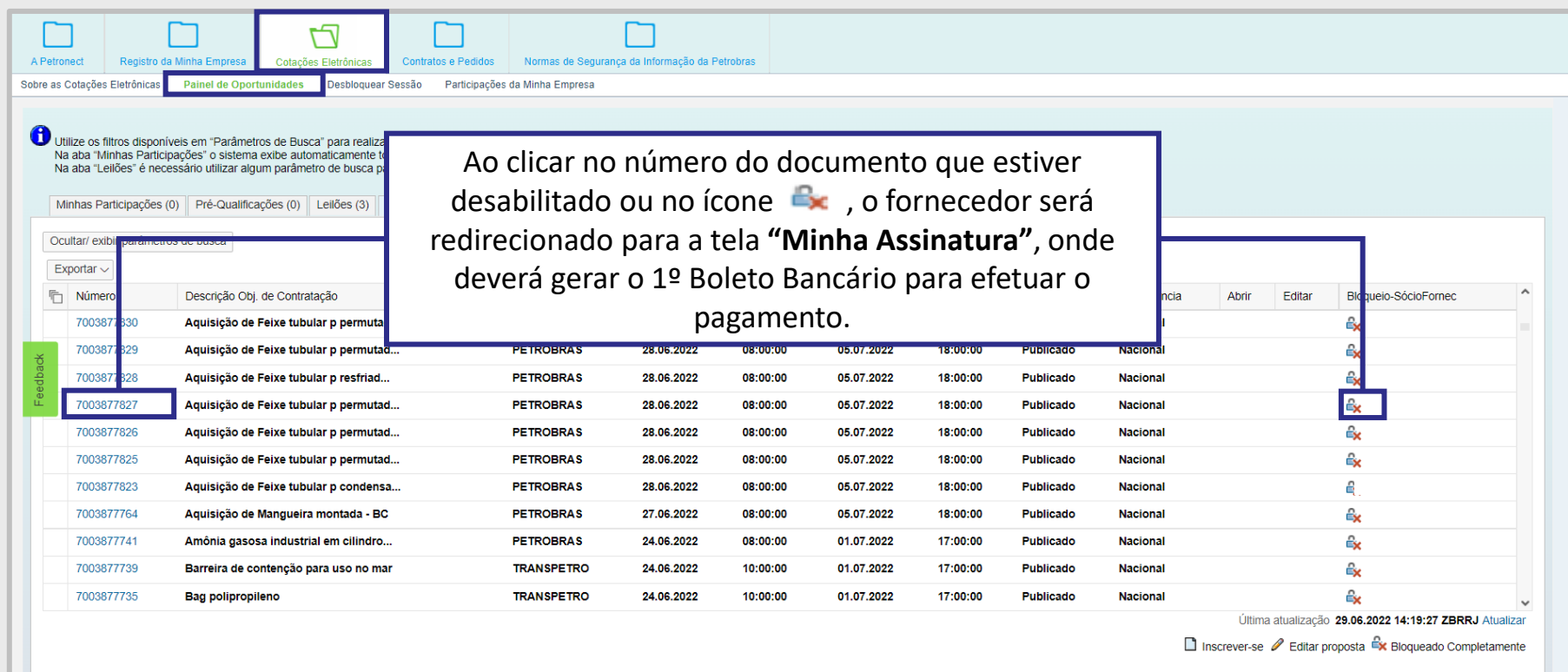



VI. Oportunidades Públicas












Acesse o menu **“Cotações Eletrônicas”**, submenu **“Painel de Oportunidades”** para localizar as Oportunidades Públicas que foram visualizadas anteriormente na área pública do Portal Petronect e que o fornecedor possui interesse em participar.

Será exibido o ícone  que indicará que trata-se de uma Oportunidade Pública que possui acesso restrito.

Para iniciar o processo de assinatura e liberar o acesso à oportunidade, o fornecedor deverá clicar no número do documento no início da linha que contém o cadeado, ou no próprio ícone.



Ao clicar no número do documento que estiver desabilitado ou no ícone , o fornecedor será redirecionado para a tela **“Minha Assinatura”**, onde deverá gerar o 1º Boleto Bancário para efetuar o pagamento.

Número	Descrição Obj. de Contratação									
7003877830	Aquisição de Feixe tubular p permutad...	PETROBRAS	28.06.2022	08:00:00	05.07.2022	18:00:00	Publicado	Nacional		
7003877829	Aquisição de Feixe tubular p permutad...	PETROBRAS	28.06.2022	08:00:00	05.07.2022	18:00:00	Publicado	Nacional		
7003877828	Aquisição de Feixe tubular p resfriad...	PETROBRAS	28.06.2022	08:00:00	05.07.2022	18:00:00	Publicado	Nacional		
7003877827	Aquisição de Feixe tubular p permutad...	PETROBRAS	28.06.2022	08:00:00	05.07.2022	18:00:00	Publicado	Nacional		
7003877826	Aquisição de Feixe tubular p permutad...	PETROBRAS	28.06.2022	08:00:00	05.07.2022	18:00:00	Publicado	Nacional		
7003877825	Aquisição de Feixe tubular p permutad...	PETROBRAS	28.06.2022	08:00:00	05.07.2022	18:00:00	Publicado	Nacional		
7003877823	Aquisição de Feixe tubular p condensad...	PETROBRAS	28.06.2022	08:00:00	05.07.2022	18:00:00	Publicado	Nacional		
7003877764	Aquisição de Mangueira montada - BC	PETROBRAS	27.06.2022	08:00:00	05.07.2022	18:00:00	Publicado	Nacional		
7003877741	Amônia gasosa industrial em cilindro...	PETROBRAS	24.06.2022	08:00:00	01.07.2022	17:00:00	Publicado	Nacional		
7003877739	Barreira de contenção para uso no mar	TRANSPETRO	24.06.2022	10:00:00	01.07.2022	17:00:00	Publicado	Nacional		
7003877735	Bag polipropileno	TRANSPETRO	24.06.2022	10:00:00	01.07.2022	17:00:00	Publicado	Nacional		

Última atualização 29.06.2022 14:19:27 ZBRRJ Atualizar

Inscrever-se Editar proposta Bloqueado Completamente



Programação

I. Contexto da Mudança para a Taxa de Acesso

II. O processo da Taxa de Acesso

III. Portal Petronect – Área Externa do Portal Petronect

IV. Portal Petronect – Área Interna do Portal Petronect

V. Aceite de termos e políticas

VI. Oportunidades Públicas

VII. Minha Assinatura

VIII. Dicas de Segurança



VII. Minha Assinatura

A cobrança de valores para participação em oportunidades públicas se dará por “**Taxa de Acesso**”.

A partir de 01/10/2023, a Taxa de Acesso será cobrada mensalmente, permitindo que o usuário escolha os meses de vigência de sua assinatura, refletindo o valor do boleto de acordo com o período selecionado.


O pagamento deverá ser realizado por cada CNPJ da empresa, por meio de boleto bancário emitido no Portal Petronect.

Após a geração do boleto bancário e compensação do pagamento será **concedido o acesso às Oportunidades Públicas** ao fornecedor que ficará habilitado até o vencimento da assinatura. Consulte o vencimento da sua assinatura na tela “Minha Assinatura”.

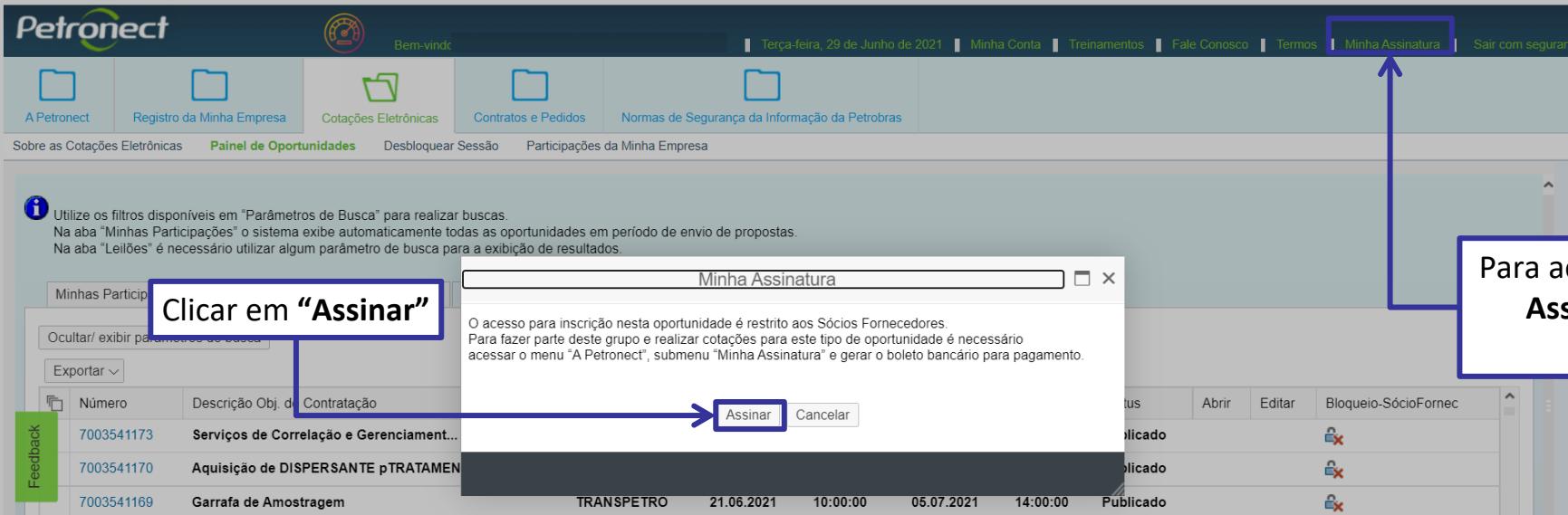
Os fornecedores que não efetuarem a renovação da assinatura até a data do vencimento terão o acesso bloqueado e não poderão participar de Oportunidades Públicas, mas continuarão com acesso livre a todas as funcionalidades do Portal e demais Oportunidades, tais como Dispensa.












VI. Oportunidades Públicas

Ao clicar no número do documento de uma Oportunidade Pública ou no ícone , será exibido um pop-up. Ao clicar em **“Assinar”**, o fornecedor será redirecionado para a tela **“Minha Assinatura”**, onde poderá gerar o Boleto Bancário com o valor discriminado de acordo com o período selecionado para efetuar o pagamento.

O fornecedor também poderá acessar a tela **“Minha Assinatura”**, clicando no link para acesso rápido, disponibilizado no cabeçalho do Portal, denominado também de **“Minha Assinatura”**.



The screenshot displays the Petronect portal interface. At the top, the navigation bar includes the Petronect logo, a welcome message, the date (Terça-feira, 29 de Junho de 2021), and several menu items: Minha Conta, Treinamentos, Fale Conosco, Termos, **Minha Assinatura** (highlighted with a blue box and arrow), and Sair com segurança. Below the navigation bar, there are icons for A Petronect, Registro da Minha Empresa, Cotações Eletrônicas, Contratos e Pedidos, and Normas de Segurança da Informação da Petrobras. The main content area shows a search filter tip and a table of opportunities. A pop-up window titled 'Minha Assinatura' is overlaid on the table, containing the text: 'O acesso para inscrição nesta oportunidade é restrito aos Sócios Fornecedoros. Para fazer parte deste grupo e realizar cotações para este tipo de oportunidade é necessário acessar o menu "A Petronect", submenu "Minha Assinatura" e gerar o boleto bancário para pagamento.' The pop-up has an 'Assinar' button and a 'Cancelar' button. A blue arrow points from the 'Assinar' button in the pop-up to the 'Assinar' button in the table. Another blue arrow points from the 'Minha Assinatura' link in the top navigation bar to the pop-up window. A text box on the right side of the image contains the instruction: 'Para acesso rápido a tela “Minha Assinatura”, clique no link destacado.'

Número	Descrição Obj. de Contratação	Status	Abrir	Editar	Bloqueio-SócioFornec
7003541173	Serviços de Correlação e Gerenciament...	Publicado			
7003541170	Aquisição de DISPERSANTE pTRATAMEN	Publicado			
7003541169	Garrafa de Amostragem	Publicado			

VII. Minha Assinatura

A partir do momento em que o usuário acessa a tela de Minha Assinatura o sistema valida se o fornecedor efetuou a validação do **e-CNPJ** e se os usuários relacionados à empresa possuem o perfil de cotação. Caso não possua, será exibida a mensagem informativa contendo um **link** que irá direcioná-lo para o pop-up de validação do **e-CNPJ** para que ele possa realizar a autenticação ou acesse “**Registro da Minha Empresa**”, clique em “**Identificação da Empresa**” e após valide o e-CNPJ clicando no botão “**Validação de autenticidade do e-CNPJ**”.

The screenshot displays the 'Minha Assinatura' (My Signature) page in the Petronect system. The top navigation bar includes icons for 'A Petronect', 'Registro da Minha Empresa', 'Cotações Eletrônicas', 'Contratos e Pedidos', and 'Normas de Segurança da Informação da Petrobras'. Below this, a secondary menu contains links for 'Sobre o Relacionamento com o Fornecedor', 'Avisos', 'Treinamentos', 'Fale Conosco', 'Minha Conta', 'Termos', 'Painel de Consulta Pública', 'Minha Assinatura', and 'Integrações'. The main content area features a notification bar with a warning icon and the text 'Ainda não identificamos o pagamento da sua assinatura.' Below this, a message states: 'Agora não é mais necessário aguardar o convite para participação das licitações públicas! Você pode enviar cotações de acordo com seu interesse para as oportunidades já disponíveis no Portal Petronect. Seja um sócio fornecedor e faça parte dessa nova onda de oportunidades!' A highlighted text box contains the following message: 'Vimos aqui que a sua empresa ainda não realizou a validação de autenticidade e, portanto, não possui acesso a inscrever-se em oportunidades públicas. Para isso, sugerimos que faça a validação do e-CNPJ através deste link. Outra forma de obter o perfil é através da aprovação do Critério Legal. Após receber o perfil é aconselhável seja feito um logoff no Portal e depois um novo login para confirmar os acessos obtidos.' A callout box points to this message with the text: 'Mensagem que informa ao fornecedor sobre a necessidade de seguir com o processo de validação de autenticidade de sua empresa.'



VII. Minha Assinatura

O acesso para inscrição em uma Oportunidade pública é restrito aos fornecedores assinantes. Para fazer parte deste grupo e realizar cotações é necessário acessar o menu **“A Petronect”**, submenu **“Minha assinatura”** e gerar o boleto bancário para pagamento.

Através do submenu **“Minha Assinatura”**, também será possível ao fornecedor consultar o status de sua assinatura e acessar o histórico de pagamentos efetuados.

The screenshot shows the 'Minha Assinatura' page in the Petronect system. The navigation menu at the top includes 'A Petronect', 'Cotações Eletrônicas', 'Normas de Segurança da Informação da Petrobras', 'Minha Assinatura', and 'Integrações'. The 'Minha Assinatura' menu item is highlighted. Below the navigation, there is a message box with a warning icon and the text: 'Ainda não identificamos o pagamento da sua assinatura.' Below this, a notification states: 'Agora não é mais necessário aguardar o convite para participação das licitações públicas!'. A warning icon and text below that reads: 'Atenção: A data de vencimento do boleto não é a data de validade da sua Assinatura.' The main content area is titled 'Histórico de Pagamento' and contains a table with the following columns: 'Número da Fatura', 'Data de Criação', 'Data de Vencimento', 'Forma de Pagamento', 'Status', 'Pagamento', and 'NF-e'. The 'Pagamento' column contains a PDF icon. A callout box points to this icon with the text: 'Para gerar o boleto, clicar no PDF.' Another callout box points to the message box with the text: 'Área de mensagens, notificando que o fornecedor ainda não realizou o pagamento do boleto.'

Número da Fatura	Data de Criação	Data de Vencimento	Forma de Pagamento	Status	Pagamento	NF-e
			Boleto			

VII. Minha Assinatura

Ao clicar no ícone do PDF para gerar o boleto bancário, o Fornecedor será direcionado automaticamente para a tela “**Informações Complementares**” onde deverá inserir obrigatoriamente o número da **Classificação Nacional de Atividades Econômicas (CNAE – Principal)** e selecionar **o período da assinatura**, para seguir com o processo.

Após o preenchimento e validação da informação, o Fornecedor deverá clicar nas *flags* no fim da tela, para declarar que as informações prestadas são verdadeiras e no consentimento da utilização do e-mail para emissão Nota Fiscal.

O fornecedor deverá clicar em “**OK**”, para que o boleto seja gerado automaticamente pelo sistema.

Informações Complementares

Prezado Fornecedor,

Para o envio de Notas Fiscais referentes ao processo de pagamento da Taxa de Acesso, solicitamos seu consentimento para utilização dos seus dados de e-mail e o preenchimento da informação abaixo:

* Classificação Nacional de Atividades Econômicas (CNAE - Principal):

Período de Assinatura: 6 meses

Declaro que as informações prestadas são verdadeiras.

Concordo com a utilização do meu e-mail para recebimento de Notas Fiscais.

Em caso de dúvidas, acesse: Portal Petronect > Compras e Contratações > Taxa de Acesso

ATENÇÃO! A opção selecionada para renovação da sua taxa de acesso, não poderá ser alterada após a emissão do boleto. O custo por mês de assinatura é de R\$ 98,00.

OK Cancelar



VII. Minha Assinatura

Correção de Informações

O boleto bancário não pôde ser gerado em virtude de inconsistências em suas informações de cadastro. Por favor, revise-os cuidadosamente e tente a geração novamente.
Clique no ícone de ajuda e verifique as instruções de preenchimento de cada campo.
Estes dados não alterarão seu cadastro junto à Petrobras. Serão utilizados apenas para geração de seu boleto de Sócio Fornecedor.

Dados da Companhia

* Razão Social: SÓCIO FORNECEDOR NACIONAL

Dados de Endereço

* UF: RJ

* Cidade: RIO DE JANEIRO

* Bairro: CENTRO

* Rua: RUA DO PASSEIO * Número: 38

* Complemento: SALA 1301

* CEP: 20021290

Dados de Contato

* E-mail: socio.forn@exemplo.com.br

Declaro que as informações prestadas são verdadeiras.

OK Cancelar

Caso a criação do boleto não tenha sido realizada com sucesso, em virtude de deficiência nos dados de cadastro do fornecedor, este será direcionado automaticamente para a tela **“Correção de Informações”**. Nesta, ele corrigirá ou informará dados necessários para a geração do boleto. As informações disponíveis para correção são “Razão Social”, “UF”, “Cidade”, “Bairro”, “Rua”, “Número”, “Complemento”, “Cep” e “E-mail”.

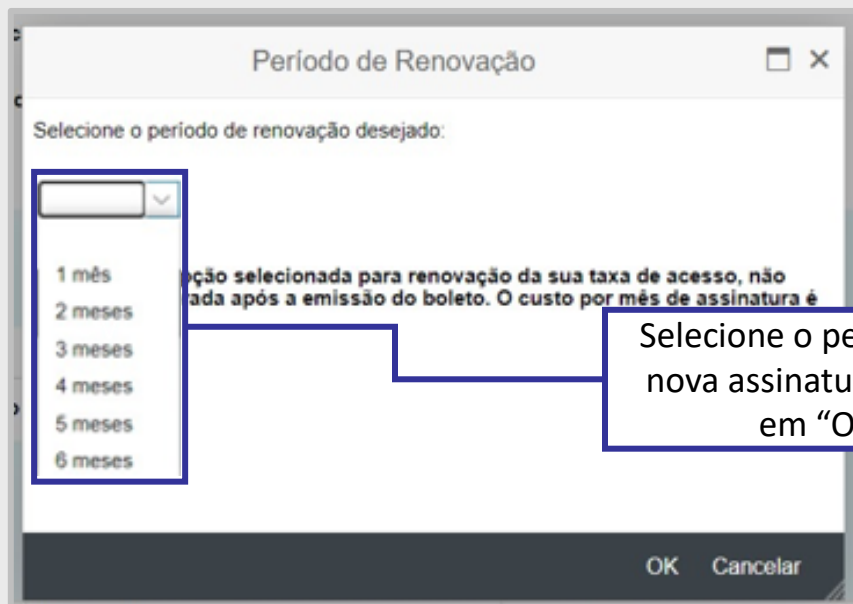
Juntamente com o preenchimento das informações, o Fornecedor deverá clicar no *flag* no fim da tela, para declarar que as informações prestadas são verdadeiras.

O fornecedor deverá clicar em “OK”, para que o boleto seja gerado automaticamente pelo sistema.

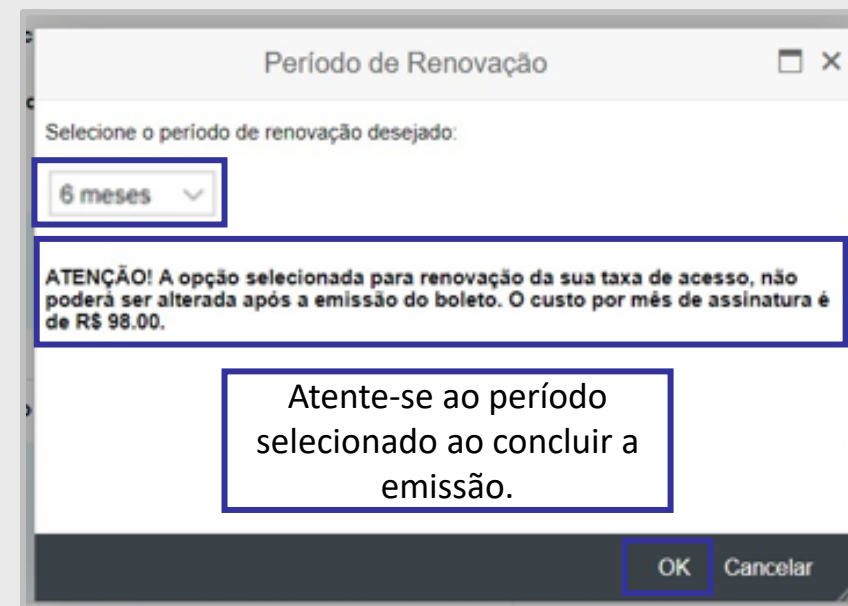


VII. Minha Assinatura

Caso seja uma renovação, não será necessário informar o CNAE novamente. Após clicar no ícone do PDF para emissão do boleto, será exibida a tela para selecionar a opção de assinatura de 1 a 6 meses.



Selecione o período para nova assinatura e clique em "OK".



Atente-se ao período selecionado ao concluir a emissão.

VII. Minha Assinatura

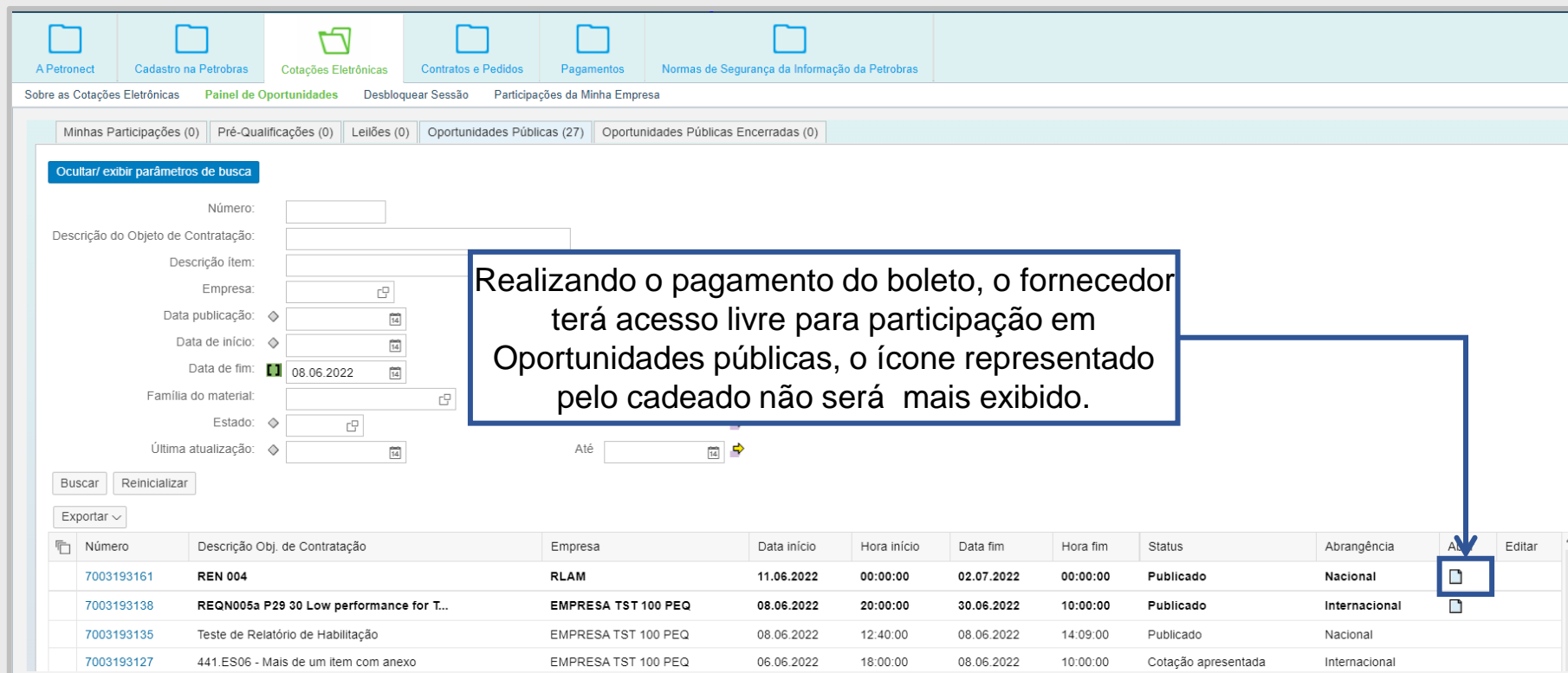
IMPORTANTE:

- Ao emitir o boleto o fornecedor deverá aguardar o período de 01 hora para efetuar o pagamento.
- O boleto tem o vencimento agendado para 14 dias após a sua geração.
- O pagamento poderá ser realizado em qualquer agência bancária até a data do vencimento e até 15 dias após o vencimento no banco emissor. Após esse período o boleto é cancelado e um novo boleto poderá ser gerado no Portal para pagamento.
- Somente após a compensação do pagamento da fatura é que a assinatura passará a ter validade.
- Após o pagamento e a compensação do banco, o Fornecedor terá acesso às Oportunidades Públicas.
- O valor mensal da Taxa de Acesso poderá sofrer reajuste.
- Empresas internacionais realizam o pagamento via PayPal.
- Para o usuário cadastrado em empresa internacional não será exibido o ícone de emissão da Nota Fiscal. Ao realizar o pagamento via PayPal, o próprio PayPal envia um e-mail de confirmação de pagamento para o fornecedor.
- Para fornecedor nacional gerar o boleto, é imprescindível que o CNPJ esteja regularizado junto à Receita Federal. Caso contrário, uma mensagem será exibida informando: **“Devido à situação cadastral do CNPJ, não será possível emitir o boleto.”**



VII. Minha Assinatura

Após realizar o pagamento da taxa de acesso, através de boleto bancário, o fornecedor terá acesso livre para participação em Oportunidades Públicas, pelo tempo vigente da sua **opção de assinatura**.



Realizando o pagamento do boleto, o fornecedor terá acesso livre para participação em Oportunidades públicas, o ícone representado pelo cadeado não será mais exibido.

Número	Descrição Obj. de Contratação	Empresa	Data início	Hora início	Data fim	Hora fim	Status	Abrangência	At	Editar
7003193161	REN 004	RLAM	11.06.2022	00:00:00	02.07.2022	00:00:00	Publicado	Nacional	🔒	
7003193138	REQN005a P29 30 Low performance for T...	EMPRESA TST 100 PEQ	08.06.2022	20:00:00	30.06.2022	10:00:00	Publicado	Internacional	🔒	
7003193135	Teste de Relatório de Habilitação	EMPRESA TST 100 PEQ	08.06.2022	12:40:00	08.06.2022	14:09:00	Publicado	Nacional		
7003193127	441.ES06 - Mais de um item com anexo	EMPRESA TST 100 PEQ	06.06.2022	18:00:00	08.06.2022	10:00:00	Cotação apresentada	Internacional		



VII. Minha Assinatura

Os fornecedores que efetuarem o pagamento da Taxa de Acesso, receberão sua nota fiscal em um prazo de até 05 dias úteis, após a data de compensação de tal pagamento. A nota fiscal será enviada para o e-mail do primeiro usuário que realizou a emissão do boleto bancário.

O Fornecedor, também terá a opção de realizar a emissão da segunda via da nota fiscal através do Portal Petronect, clicando no ícone do PDF, disponível no campo “NF-e”.

Será exibido para qual e-mail foi enviada a Nota Fiscal Carioca.

Informações da Nota Fiscal Carioca

O link para acesso a Nota Fiscal Carioca foi encaminhado para o e-mail: forcenedor1@petronect.com.br

Histórico de Pagamento

Número da Fatura	Data de Criação	Data de Vencimento	Forma de Pagamento	Status	Pagamento	NF-e
9170	14.02.2019	24.02.2019	✓ Boleto	Pago	✓	

Ao clicar no ícone do PDF, a nota fiscal será emitida e o fornecedor terá a opção de imprimir o documento.



Programação

I. Contexto da Mudança para a Taxa de Acesso

II. O processo da Taxa de Acesso

III. Portal Petronect – Área Externa do Portal Petronect

IV. Portal Petronect – Área Interna do Portal Petronect

V. Aceite de termos e políticas

VI. Oportunidades Públicas

VII. Minha Assinatura

VIII. Dicas de Segurança



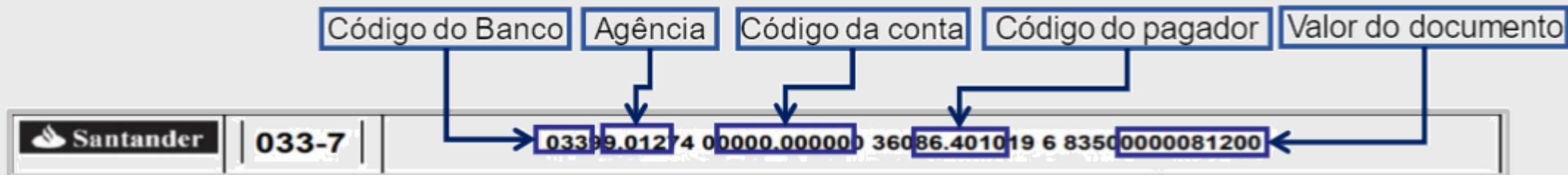
VIII. Dicas de Segurança

Dicas de segurança podem evitar transtornos graves, o fornecedor deverá ficar atento ao realizar as suas transações bancárias, para que não seja alvo de cyber ataques.

1. A Petronect **nunca envia boleto bancário por e-mail;**
2. Verifique sempre se os **dados** do “**Beneficiário**” estão **corretos;**
3. Certifique-se que o logotipo impresso no corpo do boleto corresponde ao código do **banco** que consta no **início nas 3 primeiras posições da linha digitável;**
4. Desconfie se o código de barras estiver com **falhas que apresentem espaços excessivos** entre as barras ou qualquer outra alteração que impossibilite o reconhecimento pela leitora;
5. Sempre que tiver **dúvidas** sobre a veracidade de um boleto de cobrança, **consulte diretamente o “Beneficiário” que emitiu o boleto;**
6. Desconfie de mensagens com erros de português .




VIII. Dicas de Segurança



- **Código do Banco:** Código do Banco: Os 03 primeiros números informam o código do banco no país. Um Boleto do Santander sempre começa com 033.
- **Agência:** Os quatro números serão sempre iguais aos 4 primeiros dígitos da Agência do cedente (Petronect)
- **Código da conta:** É um código único gerado pelo banco que identifica que esse boleto foi emitido para um pagador em específico e para um pagamento de uma determinada fatura.
- **Código do pagador:** Código gerado para identificação do fornecedor que realizou o pagamento.
- **Valor do documento:** O valor é igual ao campo "Valor em Documento" disponível no boleto, porém, sem a virgula e com zeros a esquerda.





QUANDO CRIAMOS UMA BOA MARCA
ABRIMOS UM PORTAL PARA O FUTURO

